










AQUADECKS

SATURADOR MATE AL AGUA – TODAS LAS MADERAS

Descripción	<ul style="list-style-type: none">• Saturador de aspecto mate - Protección UV reforzada.• Protege la madera de las agresiones climáticas al tiempo que resalta su veta y belleza natural.
Propiedades	<ul style="list-style-type: none">• Directo sobre madera nueva preparada o libre de cualquier recubrimiento.• Protección transparente que no crea película.• Conserva el aspecto natural de la madera.• No se escama.• No se ennegrece.• Listo para usar: fácil de aplicar.• Secado rápido. Sin olor.• Fácil mantenimiento sin lijar ni decapar.
Destino	<ul style="list-style-type: none">• Exterior.• Maderas exóticas: Teca, Ipé, Bangkirai, Acacia, Maçaranduba, ...• Madera blanda: Douglas, alerce, cedro rojo, abeto, autoclave ..• Termotratadas• Terrazas, chalets, revestimientos, muebles de jardín ...
Características técnicas	<p>Acabado: Mate. Ligante: acrílico. Disolvente: agua. Densidad (a + 20 ° C): 1.010 ± 0.05. Viscosidad: fluida. Extracto seco: 11% ± 2. Punto de inflamación: No clasificado como inflamable. Almacenamiento: mínimo 1 año en embalaje original sellado. Envases: 1L, 5L y 20L. Tonos: Disponible en 7 tonos que se pueden mezclar.</p> <div style="display: flex; justify-content: space-around; align-items: center;"><div style="text-align: center;"> Miel</div><div style="text-align: center;"> Movingui</div><div style="text-align: center;"> Teca</div><div style="text-align: center;"> Padouk</div><div style="text-align: center;"> Ébano</div><div style="text-align: center;"> Gris Antiquo</div><div style="text-align: center;"> Gris grafito</div></div> <p>Puesta en servicio de la cubierta: 48/72 horas dependiendo de las condiciones meteorológicas. COV: valor límite de la UE para este producto (cat. A / f): 130 g / l (2010). Este producto contiene máx. 47 g/l.</p>
Preparación del soporte	<p>Instrucciones generales:</p> <ul style="list-style-type: none">• La madera debe estar limpia, seca (3 días de clima seco - humedad máxima de la madera 18%), sana y preparada según las reglas del arte y de acuerdo con las normas vigentes - libre de polvo, moho, manchas de grasa y todo revestimiento viejo.• Si la madera presenta glaseado (que dificulta la penetración del producto), realizar una preparación previa del soporte (consúltenos). <p>Madera nueva:</p> <ul style="list-style-type: none">• Aplicación directa. <p>Madera gris sin tratar:</p> <ul style="list-style-type: none">• Limpiar con NET-TROL® * puro.• Lije la madera si es necesario (grano 100). <p>Madera gris ya tratada (aceitada):</p> <ul style="list-style-type: none">• Decape con el sistema PREPDECK® * + NET-TROL® *.• Lije la madera si es necesario (grano 100). <p>Madera anteriormente pintada, teñida o barnizada:</p> <p>Decape la madera con el sistema DILUNETT® * (1) + NET-TROL® *</p> <ul style="list-style-type: none">• Lije la madera si es necesario (grano 100). <p>Importante: Después de la limpieza, deje secar la madera (3 días de clima seco - humedad máxima de la madera 18%). Quite siempre el polvo después de lijar.</p>

	(1) No utilizar DILUNETT® * en maderas tánicas (Roble, Castaño, Cedro Rojo, etc.), ya que existe riesgo de elevación de taninos.
Material de aplicación	Brocha, rodillo o pistola.
Consejos pro	<ul style="list-style-type: none"> • Antes de comenzar, verifique el tono elegido en un área pequeña (espere a que se seque). • Proteja todo lo que no deba tratarse, incluidas las plantas. • Aplicar entre + 10 ° C y + 30 ° C. No aplicar bajo la luz solar directa o sobre madera muy caliente. • La humedad relativa rondará el 50% para un secado óptimo. Cumplir con las normas y DTU vigentes. La humedad de la madera no debe superar el 18%. • No aplique si se espera lluvia dentro de las 24 horas posteriores. • Siempre termine en una tabla o una rotura natural como una puerta o una ventana. • En superficies verticales, es recomendable trabajar de arriba a abajo. • No deje secar entre manos. • En caso de aplicación con spray, alisar con una brocha sobre la marcha.
Aplicación	<ul style="list-style-type: none"> • No diluir. Mezclar bien el producto antes y durante la aplicación, para evitar cualquier riesgo de sedimentación. • Aplicar una capa generosa de AQUADECKS® a lo largo de la lama de la madera y en toda la longitud de la tabla, insistiendo en los extremos. Aplique una segunda capa cuando desaparezca la apariencia húmeda en la madera (aproximadamente de 10 a 15 minutos). Nunca deje secar entre capas. Aplicar "húmedo sobre húmedo". Si es necesario, renovar la aplicación hasta que el soporte esté saturado (rechazo de la madera), en particular en maderas muy porosas, como coníferas viejas, termotratadas, etc. • Alise el exceso de producto (o incluso limpie) antes del secado para evitar cualquier rastro o brillo durante el secado: AQUADECKS® debe estar dentro de la madera y no en la superficie. • En caso de aplicación con spray, siempre se recomienda alisar para mejorar la penetración y dar un aspecto uniforme. • AQUADECKS® debe aplicarse siempre por saturación de la madera. <p>NOTA: Puesta en servicio de terrazas, pontones: tráfico normal 48/72 horas dependiendo de las condiciones meteorológicas</p>
Rendimiento	<ul style="list-style-type: none"> • 10 a 12 m² / l por capa. • Aproximadamente 5 m² / l en un sistema multicapa. <p>El rendimiento práctico variará según el tipo, la condición y la absorción de la superficie, así como el método de aplicación.</p>
Secado a 20°C - 50 % HR	Libre de polvo alrededor de 4 horas dependiendo de la temperatura ambiente, la humedad relativa del aire y el calor.
Mantenimiento	Cuando la madera se aclare con el tiempo, planifique aplicar AQUADECKS® en una capa sobre todo el soporte limpio de acuerdo con el procedimiento anterior sin lijar ni decapar.
Limpieza del material de aplicación	Agua
Almacenamiento	Almacenar lejos de heladas y altas temperaturas.
Seguridad	<p>Consulte la ficha de datos de seguridad (FDS) disponible en nuestro sitio web www.owatrol.com y los textos del envase, de acuerdo con la legislación vigente.</p> <p>Peligroso. Observe las precauciones de uso.</p>
Fecha de edición	07/2021

* Mismo fabricante