








POLYTROL® RESTAURADOR DEL COLOR

Descripción	Renovador de color para plásticos, piedra, metal, cemento, tejas, etc.
Propiedades	<ul style="list-style-type: none">• Restaura el brillo y protege los metales pulidos o cromados: aluminio, cromo, latón, bronce...• Revive el color y la apariencia de plásticos deslustrados y gelcoats (parachoques de automóviles, cascos de barcos, muebles de jardín, persianas).• Regenera mármol, azulejos, lápidas, pizarras, terracota, losas, incluidos los colores que se han deteriorado con el tiempo.• Devuelve el brillo a las pinturas y barnices que han sufrido las inclemencias del tiempo.• No contiene silicona.
Áreas de uso	<p>Interior / Exterior</p>  <p>Casa/ Suelo / piedra: Azulejos, baldosas de terracota, mármol, pizarras, aluminio para ventanales, barandas, pinturas y barnices, latón, bronce ...</p>  <p>Exterior / Jardín: Mobiliario de jardín, contraventanas, portones, losas, lápidas, terracota ...</p>  <p>MOTO: Plásticos...</p>  <p>Auto: cromados, tapacubos, parachoques, salpicaderos ...</p>  <p>Náutica: cascos de barco...</p>

Características técnicas	<p>Color: Ligeramente ambar.</p> <p>Disolvente: White-Spirit.</p> <p>Densidad (a + 18° C): 0,855 ± 0,02.</p> <p>Punto de inflamación: > 60° C.</p> <p>Viscosidad: Líquido fluido. Extracto seco: 33% ± 2.</p> <p>Dilución: Listo para usar, no diluir.</p> <p>Envases: Aerosol 250 ML, 0.5 L, 1 L, 20 L, 200 L.</p> <p>Rendimiento: 18 m² / L.</p> <p>Almacenamiento: Mínimo 5 años en su envase original sin abrir.</p> <p>Herramientas: brocha, rodillo, paño que no suelte pelusa.</p>
Recomendaciones antes de la aplicación	<ul style="list-style-type: none"> • Trate las áreas pequeñas por etapas para evitar un secado incontrolado de POLYTROL®. • Evite aplicar POLYTROL® sobre superficies calientes o bajo la luz solar directa. • Proteja las áreas que no se van a tratar. • Antes de aplicar POLYTROL®, asegúrese siempre de que las superficies estén limpias y libres de grasa y manchas de silicona, y siempre secas. • Si es necesario limpiar, use un solvente o una mezcla de agua + detergente sobre metal, preferiblemente NET-TROL® sobre plástico (mismo fabricante). • Enjuague bien con agua dulce y luego deje secar durante al menos 12 horas.
Aplicación	<ul style="list-style-type: none"> • Aplicar con cuidado una capa de POLYTROL® con un cepillo suave. <p>Para superficies metálicas, lijar cuidadosamente con lana de acero muy fina, bien empapada en POLYTROL®).</p> <ul style="list-style-type: none"> • Dejar actuar de 10 a 20 minutos y luego retirar el exceso de producto frotándolo con un paño limpio que no suelte pelusa o papel absorbente. • No permita que POLYTROL® se seque antes de limpiar. • Deje transcurrir un mínimo de 24 horas antes de la puesta en servicio.
Limpieza del material	<p>White-Spirit inmediatamente después de la aplicación.</p>
Seguridad	<p>Consulte la ficha de datos de seguridad (FDS) disponible en nuestro sitio web www.owatrol.com y los textos del envase, de acuerdo con la legislación vigente.</p>
Fecha de edición	

* Mismo fabricante